

**Connector**

with strain relief, straight

IP66

metric thread

**Verschraubung**

mit Zugentlastung, gerade

IP66

metrisches Gewinde

**VNDZ****PMAFIX****application**

- in machine and plant construction
- for separation of damp and dry areas

**material**

- specially formulated polyamide 6

**characteristics**

- very high impact resistance
- easy installation: simply push the conduit in
- high conduit pull-out strength
- integrated strain relief optimally holds and seals cables
- if several conductors are used with the connector multiple sealing inserts should be considered
- very good chemical properties
- free from halogens and cadmium
- fits both conduit profiles - fine (T) and coarse (G)

**ingress protection**IP66, IP68 (up to 5 bar at the cable), please refer to [Info-No. 10](#)**compatible with**

PMAFLEX, PMAFLEX Pro, PMA Smart Line

**colours**

black, grey

**Einsatzbereich**

- im Maschinen- und Anlagebau
- zur Trennung von Nass- und Trockenräumen

**Material**

- speziell formuliertes Polyamid 6

**Eigenschaften**

- hervorragende Schlagfestigkeit
- einfachste Montage: Rohr einschieben
- hohe Wellrohr-Ausreisskräfte
- mit integrierter Zugentlastung werden die Kabel gehalten und optimal abgedichtet
- werden mehrere Leiter durch die Verschraubung geführt sind Mehrfachdichteinsätze zu verwenden
- sehr gute chemische Eigenschaften
- halogen- und cadmiumfrei
- passend zu Rohrprofilen fein (T) und grob (G)

**Dichtheit**IP66, IP68 (bis 5 bar über das Kabel), siehe [Info-Nr. 10](#)**passend zu**

PMAFLEX, PMAFLEX Pro, PMA Smart Line

**Farben**

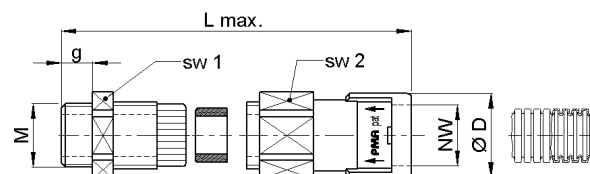
schwarz, grau

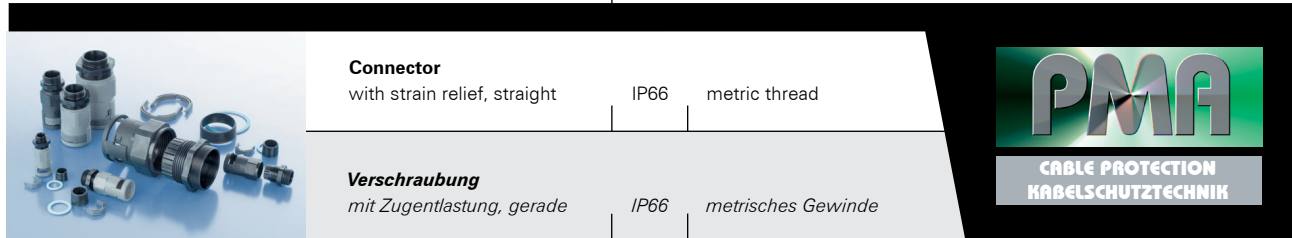
order no.		terminal range	thread size	conduit size	dimensions in mm (nom.)					weight	packing unit
black	grey		metric	NW	g	Ø D	L max.	sw1	sw2	kg/100 pcs	PU/pcs
Bestell-Nr.		Klemmbereich	Gewindegrösse	Rohrgrösse	Dimensionen in mm (nom.)					Gewicht	Verp.-Einheit
schwarz	grau		metrisch	NW	g	Ø D	L max.	sw1	sw2	kg/100 Stk.	VE/Stk.
BVNDZ-M160GT	SVNDZ-M160GT	5.0 - 10.0	M16x1.5	10	8.0	24.5	62.0	22	22	1.1	50
BVNDZ-M162GT	SVNDZ-M162GT	5.0 - 10.0	M16x1.5	12	8.0	24.5	62.0	22	22	1.3	50
BVNDZ-M207GT	SVNDZ-M207GT	10.0 - 14.0	M20x1.5	17	8.0	30.0	72.0	27	27	2.0	50
BVNDZ-M253GT	SVNDZ-M253GT	13.0 - 18.0	M25x1.5	23	8.0	39.0	81.0	33	36	3.8	30
BVNDZ-M329GT	SVNDZ-M329GT	18.0 - 25.0	M32x1.5	29	10.0	46.0	85.0	42	42	5.1	20
BVNDZ-M406GT	SVNDZ-M406GT	22.0 - 32.0	M40x1.5	36	10.0	60.0	108.5	53	55	10.1	20
BVNDZ-M508GT	SVNDZ-M508GT	30.0 - 38.0	M50x1.5	48	12.0	70.0	119.5	60	65	15.3	10
BVNDZ-M638GT	SVNDZ-M638GT	34.0 - 44.0	M63x1.5	48	12.0	76.0	119.5	65	70	15.6	10

Our customer service dept. or local distribution partner will be pleased to help you concerning product availability and lead time  
 Unser Kundendienst oder die lokale PMA-Vertretung gibt Ihnen über die Artikelverfügbarkeit und Lieferzeit gerne Auskunft

Code reference	Nr.-Schlüssel
B = colour-black	Farbe schwarz
S = colour-grey	Farbe grau
VN = type straight	Typ gerade
D = IP66	IP66
Z = strain relief	Zugentlastung
M = thread type	Gewindeart
20 = thread size	Gewindegrösse
7 = NW conduit	NW Rohr
GT = universal safety clip	Universal Sicherheitssperre

B VN D Z - M 20 7 GT

**Dimensions Dimensionen**

**Connector**

with strain relief, straight

IP66

metric thread

**Verschraubung**

mit Zugentlastung, gerade

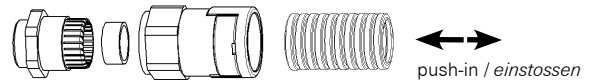
IP66

metrisches Gewinde

**VNDZ**

PMAFIX

properties		unit	value	test method
<i>Eigenschaften</i>		<i>Einheit</i>	<i>Wert</i>	<i>Prüfmethode</i>
<b>Mechanical properties</b>	<b>Mechanische Eigenschaften</b>			
Tensile modulus	<i>Zug-E-Modul</i>	N/mm <sup>2</sup>	1'200 ... 3'700	ISO 527
Tensile strength	<i>Reissfestigkeit</i>	N/mm <sup>2</sup>	45 ... 65	ISO 527
Notched bar impact test	<i>Kerbschlagzähigkeit</i>	kJ/m <sup>2</sup>	4 ... 20	ISO 180/1C
<b>Thermal properties</b>	<b>Thermische Eigenschaften</b>			
Temperature range	<i>Temperaturbereich</i>	°C	- 40 ... +105	PMA DO 9.21-4510
Short-term	<i>Kurzzeitig</i>	°C	+160	
<b>Fire safety characteristics</b>	<b>Brandschutzeigenschaften</b>			
<b>Application approvals</b>	<b>Anwendungszulassungen</b>			
<b>System test</b>	<b>Systemprüfung</b>			
Please refer to <a href="#">Info-No. 10</a>	<i>siehe Info-Nr. 10</i>			
<b>Chemical properties</b>	<b>Chemische Eigenschaften</b>			
Please refer to catalogue	<i>ersichtlich in PMAFIX PMAFLEX-</i>			
PMAFIX/PMAFLEX or <a href="http://www.pma.ch">www.pma.ch</a>	<i>Katalog oder unter <a href="http://www.pma.ch">www.pma.ch</a></i>			
<b>Environmental properties</b>	<b>Umwelteigenschaften</b>			
RoHS and REACH compliant	<i>RoHS- und REACH-konform</i>		yes / ja	EU Directive 2002/95/EC
<b>Weathering resistance</b>	<b>Witterungsbeständigkeit</b>			
Weathering (UV/humidity)	<i>Bewitterung (UV/Feuchte)</i>		very good /	
for black colour	<i>für schwarze Farbe</i>		<i>sehr gut</i>	
<b>Content of delivery</b>	<b>Lieferumfang</b>			
Connector with premounted clip, strain relief insert	<i>Verschraubung mit vormontierter Sperrleiste, Zugentlastungseinsatz</i>			
<b>Mounting indication</b>	<b>Montagehinweis</b>			
Push-in with a slight twist and pull back slightly to ensure the conduit clicks into place	<i>Einstossmontage mit leichter Drehbe- wegung und anschliessend leichtem Zurückziehen damit die Haken- elemente optimal einrasten</i>			
Please consider the appropriate <a href="#">assembly instructions</a> on <a href="http://www.pma.ch">www.pma.ch</a>	<i>Bitte beachten Sie die entsprechende <a href="#">Montageanleitung</a> unter <a href="http://www.pma.ch">www.pma.ch</a></i>			



push-in / einstossen

The specifications and instructions for our customers in this document reflect the product engineering level at the time of manufacturing. Please consider the valid data sheet release at a time. For questions please contact the PMA customer service. PMA AG accepts no liability for damages resulting from unprofessional installation or application or misuse for a purpose. This disclaimer also includes damages to third parties. It is the customer's responsibility to check the delivered products and immediately notify PMA AG of detected faults. It is also the customer's responsibility to test the delivered product on its applicability for the intended purpose. PMA AG will accept no liability or responsibility for their products if a product or a PMA system is combined or used together with third-party products, i.e. products from other companies than PMA AG. Jurisdiction in all legal disputes concerning product liability have the courts of the canton of Zurich/Switzerland. Swiss law applies. For more information and the newest data sheet releases go to: [www.pma.ch](http://www.pma.ch)

Die in diesem Dokument für unsere Kunden enthaltenen Angaben und Instruktionen entsprechen dem neuesten Stand unserer Technik zum Zeitpunkt der Herstellung des Produktes. Es ist der jeweils gültige Datenblattstand zu berücksichtigen. Bei Fragen wenden Sie sich bitte an den PMA-Kundendienst. Die PMA AG lehnt jede Haftung bei unsachgemässer Montage oder Verwendung sowie Zweckentfremdung des Produktes ab. Dieser Haftungsausschluss umfasst auch allfällige Drittschäden. Es obliegt dem Kunden, die gelieferte Ware zu prüfen und allfällig festgestellte Mängel sofort der PMA AG anzuzeigen. Es obliegt ferner dem Kunden, die Ware auf ihre Eignung zwecks einer spezifischen Anwendung zu überprüfen. Die PMA AG lehnt jegliche Haftung für ihre Produkte ab, wenn ein einzelnes Produkt oder ein PMA-System mit Fremdprodukten, d.h. Produkten anderer Unternehmungen kombiniert bzw. verwendet wird. Gerichtsstand für Streitigkeiten bezüglich Produkthaftung sind die Gerichte des Kantons Zürich/Schweiz. Es kommt Schweizer Recht zur Anwendung. Ergänzende Informationen und neueste Datenblätter unter: [www.pma.ch](http://www.pma.ch)